



FAI DA TE

Fai da te

72

Modello	Descrizione	Conf.	Listino	Euro/pz.
---------	-------------	-------	---------	----------

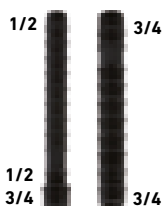
KIT-COM-BAT-S

Kit comando fai da te contiene:

1 centralina a batteria da 9V (da pozzetto è già cablata); **1 collettore** a 8 valvole; **1 valvola** anti-allagamento; **8 bandierine**; **raccorderia** necessaria; (irrigatori LPS o MINI8 dove previsto).



KIT-COM-BAT-S	Kit comando Fai da Te fino a 300mq Senza irrigatori	1	E	567,70
KIT-COM-BAT-60-S	Kit comando Fai da Te a batteria fino a 60mq + 8 Irrigatori LPS415	1	E	450,00
KIT-COM-BAT-180-S	Kit comando Fai da Te a batteria fino a 180mq + 8 Irrigatori MINI8	1	E	482,00




PROLUNGA CUT-OFF

Con un normale coltellino il raccordo può essere ridotto in lunghezza, con taglio in punti predeterminati (fino a 8 diverse lunghezze) distanziati di 12,5 mm l'uno dall'altro, presentando sempre la filettatura maschio per il collegamento alla rete da un lato ed all'irrigatore dall'altro.

850-0504-S	Prolunga cut-off MxM 1/2" x 3/4"	10	E	1,54
850-0505-S	Prolunga cut-off MxM 3/4" x 3/4" 15cm	10	E	1,54

SISTEMA SUPER FUNNY PIPE

Attraverso il tubetto e i raccordi è possibile risolvere problemi di posizionamento e livellamento di irrigatori in punti inaccessibili alla rete principale (angoli, cordoli, nicchie, ecc.).



850-25-S ①	Tubo Funny Pipe PN 8,25 - Bobina 30 m.	1	E	66,20 /bob
850-31-S ②	Racc. per Funny Pipe gomito maschio 1/2" (blister da 4pz)	13	E	4,66 /blister
850-32-S ③	Racc. per Funny Pipe gomito maschio 3/4" (blister da 4pz)	13	E	4,66 /blister

BANDIERINE SEGNALAZIONE


FLAG50-S	Bandiera Rossa 10x12cm. H=50cm.	1	E	2,95
-----------------	---------------------------------	---	---	------



UGELLI PER LPS O 570 SERIE PRECISION SPRAY A GITTATA REGOLABILE ED ANGOLO FISSO

Gittata: 2,4-4,6m.

Caratteristiche: serie di ugelli Precision Spray a gittata regolabile ed angolo fisso preinstallato, garantiscono semplicità di installazione e regolazione. Il raggio di gittata si regola agevolmente usando un cacciavite a testa piatta, girando la vite di regolazione verso destra per diminuire il raggio o viceversa per aumentarlo.




MASCHIO	FEMMINA				
53926-S	53895-S	ugello precision Spray gittata variabile da 2,4 a 4,6 m 90°	5	E	7,55
53927-S	53896-S	ugello precision Spray gittata variabile da 2,4 a 4,6 m 180°	5	E	7,55
53928-S	53897-S	ugello precision Spray gittata variabile da 2,4 a 4,6 m 360°	5	E	7,55

UGELLI PER 570 SERIE PRECISION ROTATING

Gittata: 4,2-7,9m. **Pressione:** da 1,5 a 5 bar

Caratteristiche: gli ugelli multigetto della serie Precision Rotating sfruttano la stessa tecnologia degli irrigatori per campi da golf, integrando all'interno del filtro un meccanismo a turbina e ingranaggi planetari che garantisce la rotazione della testina anche a basse pressioni, oltre alla velocità di rotazione costante. I 15 diversi getti sono studiati per dare uniformità di distribuzione in tutta l'area coperta, assicurando 14mm/h di precipitazione.

MASCHIO					
PRN-TA-S	Ugello Precision Rotating 4-8 m, regolabile da 45° a 270°	5	E	12,60	
PRN-TF-S	Ugello Precision Rotating 4-8 m, pieno cerchio	5	E	12,60	



Modello	Descrizione	Conf.	Listino	Euro/pz.
---------	-------------	-------	---------	----------

TVAN - UGELLI AD ANGOLO DI LAVORO VARIABILE PER PER PORTAUGELLI CON FIL.MASCHIO

Serie di ugelli regolabili con filetto maschio. Regolazione molto accurata dell'angolo. Il filetto maschio migliora in modo determinante l'accessibilità e la manutenzione semplificando l'estrazione della torretta porta ugelli. L'inserimento e l'avvitamento dell'ugello è facilitato e protetto dal canotto filettato femmina. (Tutti gli ugelli per 570 sono utilizzabili anche come ricambi per LPS tipo nuovo con corpo con filettatura femmina)

TVAN-8-S	Gittata 2,4 m - Verde	5	E	5,21
TVAN-10-S	Gittata 3,0 m - Blu	5	E	5,21
TVAN-12-S	Gittata 3,7 m - Marrone	5	E	5,21

TVAN - UGELLI AD ANGOLO DI LAVORO VARIABILE PER 570

Serie di ugelli regolabili con filetto femmina.

VAN-8-S	Ugello TVAN maschio 1/2" gittata 2,4 mt	5	E	5,21
VAN-10-S	Ugello TVAN maschio 1/2" gittata 3 mt	5	E	5,21
VAN-12-S	Ugello TVAN maschio 1/2" gittata 3,7 mt	5	E	5,21

SERIE LPS (POP-UP STATICO)

Gittata: da 2,4 a 5,2 m; Portata: 1,3-17LPM; Attacco: 1/2" F

Caratteristiche: corpo compatto con filettatura femmina e ugello filettato maschio TVAN preinstallato ad angolo variabile da 0 a 360° (identificabile dal colore sul lato), garantiscono semplicità di installazione e regolazione. Altezza di ritenuta m.c.a. 2,3 m. Togliendo l'ugello TVAN si può installare tutta la serie di ugelli fissi per l'irrigatore 570Z.

LPS410-S	Pop-up 10 cm - Gittata 3,0 m - Rosso	10	E	7,21
-----------------	--------------------------------------	----	---	------

SERIE 570Z-4P + PRECISION SPRAY ADJ

Gittata: da 2,4 a 4,6 m; Portata: 1,3-17LPM; Attacco: 1/2" F **Caratteristiche:** corpo compatto con filettatura femmina, pop-up 4" (10 cm), guarnizione 570SEAL per la migliore tenuta e ugello filettato maschio PRECISION SPRAY ADJ preinstallato a raggio regolabile da 2,4 a 4,6 metri e angolo di lavoro fisso, garantiscono semplicità di installazione e regolazione. Il raggio di gittata si regola agevolmente usando un cacciavite a testa piatta, girando la vite di regolazione verso destra per diminuire il raggio o viceversa per aumentarlo

53892-S	Irrigatore 570Z-4P con ugello 90° Precision Spray ADJ a gittata variabile	1	E	12,15
53893-S	Irrigatore 570Z-4P con ugello 180° Precision Spray ADJ a gittata variabile	1	E	12,15
53894-S	Irrigatore 570Z-4P con ugello 360° Precision Spray ADJ a gittata variabile	1	E	12,15

SERIE MINI8 (POP-UP DINAMICO)

Gittata: da 4,6-10,7 m; **Portata:** 3-11,3 LPM; **Attacco:** 1/2" F;

Pressione di esercizio: da 2 a 3,5 bar **Angolo di lavoro:** 40°-360°

Utilizzo tipico: giardini e parchi in aree a prato di medio-piccole estensioni.

Caratteristiche: l'irrigatore ideale in circostanze dove lo spazio irriguo risulta troppo grande per l'utilizzo di irrigatori statici e troppo piccolo per il classico irrigatore a turbina.

Frizione per facilitare la regolazione del getto. Ugello premontato 1,5.

Escursione della torretta 95 mm.

MINI8-4P-S	Irrigatore Pop up con set 5 ugelli	10	E	20,60
-------------------	------------------------------------	----	---	-------

Utensili 102-2024 Chiavetta di regolazione

SERIE T5-RS (POP-UP DINAMICO)

Gittata: da 7,6-15,25 m; **Portata:** 2,88-36,45 LPM; **Attacco:** 3/4" F

Utilizzo tipico: giardini e parchi di medi e grandi estensioni.

Caratteristiche: irrigatore dinamico pop-up affidabile, si distingue per la facilità della regolazione dell'angolo di lavoro e del punto di inizio della rotazione. Grazie a un semplice movimento prima verso l'angolo destro e poi il sinistro si velocizzano le operazioni di taratura. Escursione della torretta di 127mm. Dotato di coperchio protettivo in gomma per la sicurezza.

Viene fornito con 8 ugelli a traiettoria standard e 4 ad angolo basso. Campo portata da 2,8 a 36,4 l/min. Campo pressione da 1,7 a 4,4 bar. Pressione massima 5,1 bar.

T5P-RS-S	Irrigatore dinamico	10	E	26,10
-----------------	---------------------	----	---	-------



IRRIGATORI

GOCCIA E MICRO

PROGRAMMATORI

VALVOLE

CAVI E POZZETTI

FAI DA TE

RACCORDERIA

AIRFRESH

RICAMBI E DATI TECNICI

Modello	Descrizione	Conf.	Listino	Euro/pz.
---------	-------------	-------	---------	----------



ALA GOCCIOLANTE RIVESTITA PER INTERRO


Ala gocciolante autocompensante rivestita di tessuto in polipropilene intrecciato, che impedisce l'occlusione del foro del gocciolatore e protegge l'ala da interventi accidentali di manutenzione.

Portata: 2,2 l/h - **Pressione di lavoro raccomandata:** 1,0-3,5 Bar

Campo di autocompensazione: 0,5-4 Bar - **Filtrazione raccomandata:** 120 mesh (130 micron)

Rotoli da 30 metri

ALA-RIV-30-S	Ala gocciolante rivestita	bobina 30m	E	111,60/bob
---------------------	---------------------------	---------------	---	------------



DDCWP - PROGRAMMATORE ELETTRONICO WATERPROOF (IMPERMEABILE ALL'ACQUA)

Numero di settori: 2-4-6-8


Utilizzo tipico: irrigazione di giardini e piccoli parchi pubblici.

Caratteristiche principali: nelle versioni da 2, 4, 6 e 8 settori, DDC WP (waterproof) è ideale per il suo posizionamento in pozzetti - 3 programmi indipendenti e 3 partenze per programma - Selettore digitale brevettato - Possibilità di preimpostare per ogni mese la percentuale di irrigazione e di sospendere il funzionamento per un tempo programmabile ad esempio dopo la pioggia - Innovativa gestione dei tempi di irrigazione: utilizzando la preimpostazione stagionale si ottiene un importante risparmio idrico - Alimentazione a batteria Alkalina (2 x 9V escluse)

DDCWP può essere collegata esclusivamente a elettrovalvole con solenoide bistabile.

Versione impermeabile **IP 68**.

DDCWP-4-9V-S	Programmatore 4 Stazioni	1	E	278,70
DDCWP-6-9V-S	Programmatore 6 Stazioni	1	E	323,30
DDCWP-8-9V-S	Programmatore 8 Stazioni	1	E	351,30



KIT SENSORE DI UMIDITÀ WIRELESS E SISTEMA DI CONTROLLO PRECISION™

Il sensore, collegato al ricevitore in wireless, può essere facilmente posizionato nel terreno ad una distanza massima di 152 metri. Con uno spessore di soli 1,9 cm, può essere installato anche dove passa il tagliaerba senza essere danneggiato

Autoapprendimento della situazione di umidità massima e posizionamento iniziale al 50% di umidità, eventualmente regolabile tramite il ricevitore.

3 batterie AA nel sensore garantiscono una durata di almeno 2 anni senza sostituirle

In grado di bloccare l'irrigazione in caso di temperature troppo basse, regolabile fra 2 e 7 °C

PSS-KIT-EU-S	Kit sensore umidità wireless PSS	1	E	347,10
---------------------	----------------------------------	---	---	--------



LAWN MASTER – PROGRAMMATORE ELETTRONICO

Numero di settori: 4-6

Utilizzo tipico: irrigazione di giardini.

Caratteristiche principali: 3 programmi indipendenti e 3 partenze per programma - Regolazione stagionale da 0 al 200% - Ingresso per sensore pioggia - Predisposto per il collegamento della valvola di sicurezza (master valve) o per il relè comando pompa - Batteria alcalina 9V (esclusa) per il mantenimento dei programmi - Versione per montaggio all'interno o in luogo riparato con trasformatore 220/24 V esterno.

LMII-4-220-S	Programmatore 4 Stazioni	1	E	103,60
LMII-6-220-S	Programmatore 6 Stazioni	1	E	111,60

SERIE MINI - ELETTRORVALVOLA IN NYLON RINFORZATO IN FIBRA DI VETRO

Portata massima: fino a 13 LPM - **Attacco:** 3/4" M; 1/2" M - **Pressione:** 0,2-10 bar

Portata fino a 13 litri al minuto, pressione di esercizio 0,2-10 bar, consigliata per impianti residenziali di dimensioni medio-piccole, giardini e parcheggi, terrazzi, verde sospeso.

Valvola compatta di solida costruzione e di elevate prestazioni. Garantisce grande affidabilità grazie alla sua robusta e semplice costruzione.

Passaggio nominale: 11mm

Lunghezza: 62 mm

Larghezza: 40 mm

Altezza: 64 mm per 3/4" - 62 mm per 1/2"

AD ESAURIMENTO

Comando Elettrico 24V AC Normalmente Chiusa – cavi unipolari 300 mm

6110-NC-24AC-S	EV serie Mini, IN 3/4" M, OUT 3/4" M, BOB. 24VAC NC c/cavi 300 mm	1	E	27,52
-----------------------	--	---	---	-------



Modello	Descrizione	Conf.	Listino	Euro/pz.
---------	-------------	-------	---------	----------

EZ-FLO PLUS - ELETTROVALVOLE IN PVC E NYLON RINFORZATO IN FIBRA DI VETRO

Portata massima: 114 LPM - **Attacco:** 1" M/M-F/F - **Pressione:** 0,7-10 bar

Consigliata per giardini, parchi e parcheggi di dimensioni medio-piccole. Serie di elettrovalvole indicate per impianti professionali di tipo residenziale e commerciale.

Garanzia: 3 anni


Comando Elettrico 24V 50Hz

EZP-02-54-S	Valvola 1" M/M Senza Regolatore	10	E	27,60
--------------------	---------------------------------	----	---	-------

Comando Elettrico in CC con solenoide bistabile PREMONTATO

EZP-22-94-S	Valvola 1" M/M Con Regolatore	10	E	60,20
--------------------	-------------------------------	----	---	-------

Vedi pagina ricambi	138802 118-5983	Membrana Solenoide 24 V ca
Vedi pagina 36	prodotto finito	DCLS-P Solenoide bistabile.



VALVOLE A SFERA BOCCHETTONATE

Valvole a sfera FF in UH-PVC per acqua, bidirezionali, con supporto registrabile e ghiera per smontaggio radiale. Ideali per assemblaggio collettori.

232400322-S	Valvola a sfera da 1"	5	E	14,50
--------------------	-----------------------	---	---	-------



IDRANTE PER GIARDINO CON IDRANTE IN OTTONE

Pozzetto in polipropilene con coperchio a cerniera colore verde - attacchi: ingresso 3/4" e 1/2" - uscita con portagomma 3/4" a 45° - Idrante in ottone - pressione esercizio max 16 bar - Corpo valvola in Ottone - Tenute in PTFE valvola a sfera - **idrantino e coperchio sostituibili**. Coperchio con **finestra amovibile** per passaggio tubo.

POZZ-IDR-S	Pozzetto per irrigazione completo di idrantino di intercettazione a sfera	1	E	29,70
-------------------	---	---	---	-------



POZZETTI SERIE NEW LITE

Pozzetti in polipropilene con coperchio verde antispurgo

Modello	Descrizione	A		B	C	D	Peso			
		cm	kg							
111BOXL-S	Circolare Maxi	32	22,5	22,5			1,35	5	E	14,00
113BOXL-S	Rettangolare	39	50,5	30	25	38	3,35	5	E	27,80
117BOXL-S	Rettangolare Maxi	51	65	30	36	51	5,25	5	E	56,70



FILTRI PER INSTALLAZIONE IN POZZETTO

Filtro **con contenitore di raccolta** per le impurità, posizionabile con gli attacchi alle tubazioni in basso.


Si pulisce semplicemente estraendo la cartuccia dal filtro senza contaminare l'acqua dell'impianto

Il contenitore di raccolta evita che lo sporco ricada all'interno del filtro e quindi nella tubazione all'atto dell'estrazione della cartuccia. Si rimonta facilmente il tutto, operando sempre dall'alto.

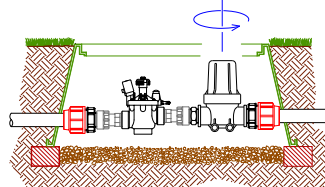
Il disegno a lato mostra come, se posiziono il filtro a "T" nella **versione standard** al rovescio, con il bicchiere di raccolta sporco in alto, seguendo il flusso dell'acqua indicato dalle frecce, l'acqua entra da sinistra e sale, attraversa la cartuccia filtrante dall'interno verso l'esterno ed esce in basso a destra. Lo sporco si ferma all'interno della cartuccia filtrante e cade per gravità verso il basso quando si ferma il flusso d'acqua. Quando tolgo la cartuccia filtrante non trovo lo sporco **ricaduto sul fondo della tubazione di ingresso**.

Il disegno a lato mostra come, se posiziono il filtro a "T" nella **versione modificata con l'inserimento del contenitore all'interno della cartuccia filtrante**, l'acqua entra da sinistra e sale, attraversa il contenitore all'interno della cartuccia filtrante ed arriva in alto dove trova dei fori, scende nell'intercapedine fra la cartuccia filtrante ed il contenitore, attraversa la cartuccia filtrante dall'interno verso l'esterno ed esce in basso a destra. Lo sporco in questo caso si ferma nell'intercapedine. Posso quindi estrarre la cartuccia filtrante con all'interno il contenitore e pulire il tutto. **Niente ricade all'interno della tubazione**.

FC75CP-FF-T-100-S	Filtro a cartuccia d=3/4" F-F a "T" con contenitore raccolta 120 mesh press. max 10 bar	5	E	32,20
--------------------------	---	---	---	-------



Pozzetto con filtro a cartuccia con contenitore di raccolta



IRRIGATORI

GOCCIA E MICRO

PROGRAMMATORI

VALVOLE

CAVI E POZZETTI

FAI DA TE

RACCORDERIA

AIRFRESH

RICAMBI E DATI TECNICI

Modello	Descrizione	Conf.	Listino	Euro/pz.
---------	-------------	-------	---------	----------



CONNETTORI RESINATI PAIGE FINO A 600V

Connettori progettati per l'installazione di impianti di irrigazione e illuminazione, adatti a creare connessioni rapide e sicure in ambienti particolarmente umidi.

Caratteristiche:

Il riempimento di gel siliconico assicura una protezione duratura della connessione

La speciale molla fissa la connessione semplicemente avvitando il connettore sui fili già spellati, garantendone la sicurezza e la durata, fino a 600V


La speciale forma esagonale della calotta permette una facile e veloce installazione sia a mani nude sia con l'uso di un utensile con chiave esagonale

Costruzione robusta e resistente ai raggi UV

Adatti a fili da 0,34mm² a 10mm²

270161-S	Connettore per fili da 0,34mm ² a 2,5mm ²	100	E	1,80
-----------------	---	-----	---	------

COLLEGAMENTO ELETTROVALVOLE



> Cavi Multipolari

Cavo multipolare a doppio isolamento. Dotato di conduttori rigidi, isolati in polietilene a bassa densità, e diversamente colorati per un facile riconoscimento, sottoguaina di polietilene.

Adatto per la posa interrata diretta (rif. standard: IEC 60502-1), all'esterno in ambienti secchi o umidi. Utilizzabile per installazioni fisse, in impianti con tensioni di utilizzo massima di 48 V in c.a.

180010-S	Multipolare 0,80 mm ² - 2 conduttori	1 bobina da 76m	E	105,53 /bob
-----------------	---	-----------------	---	-------------

RACCORDI A COMPRESSIONE

Codice	Dimensioni	Sac.	Listino	Euro/pz
--------	------------	------	---------	---------

TEE A 90°

S080016016-S	16X16X16	10	E	3,39
S080032032-S	32X32X32	10	E	5,41

RACCORDO FEMMINA

S100032100-S	32X1"	10	E	2,03
---------------------	-------	----	---	------

RACCORDO MASCHIO

S095016034-S	16x3/4"	10	E	1,80
---------------------	---------	----	---	------

TEE FEMMINA A 90°

S085020012-S	20x1/2"x20	10	E	2,43
---------------------	------------	----	---	------

GOMITO FEMMINA A 90°

S125020034-S	20x3/4"	10	E	2,03
---------------------	---------	----	---	------

MANICOTTO

S105016000-S	16	10	E	1,80
---------------------	----	----	---	------

GOMITO MASCHIO A 90°

S130016012-S	16X1/2"	10	E	1,80
S130016034-S	16X3/4"	10	E	1,80
S130032034-S	32X3/4"	10	E	2,30

GOMITO A 90°

S120016000-S	16	10	E	1,80
---------------------	----	----	---	------

TAPPO

S115032000-S	32	10	E	2,40
---------------------	----	----	---	------

Modello	Descrizione	Conf.	Listino	Euro/pz.
---------	-------------	-------	---------	----------

RACCORDERIA BOCCHETTONATA DURA

Serie di raccordi in **PVC** ampiamente collaudata per semplificare ed accelerare la costruzione dei collettori per la settorizzazione di impianti di irrigazione. Facilita la manutenzione di valvole da 1" Toro, sia maschio che femmina.

Elementi per la composizione dei collettori bocchettonati

M348-010-S	Calotta 1"	5	E	2,40
-------------------	------------	---	---	------

Collettori bocchettonati a più uscite

M301-010-2-S	Collettore bocchettonato a 2 uscite 1"	5	E	18,20
M301-010-3-S	Collettore bocchettonato a 3 uscite 1"	5	E	25,40

Bocchettoni

Raccordi bocchettonati M/F per collegare in linea e **semplificare la manutenzione** di valvole Toro da 1" Femmina.

M334-010-S	Bocchettone MxF 1"	5	E	5,18
-------------------	--------------------	---	---	------

KIT TERRAZZO E KIT ORTO

Il sistema automatico di irrigazione a goccia, è stato progettato per dare la massima flessibilità in fase di installazione del sistema. I gocciolatori possono essere aggiunti o rimossi dal sistema in base alle effettive necessità. La portata dei gocciolatori può essere aumentata o diminuita a seconda della richiesta idrica della pianta. Ogni singolo gocciolatore può essere disattivato in modo autonomo o semplicemente aperto per la sua pulizia. Il sistema può facilmente essere installato seguendo le semplici istruzioni visualizzate sulla scatola. I prodotti contenuti nel kit sono prodotti di qualità comprovata, già utilizzati nei sistemi avanzati di irrigazione a goccia. Il sistema di irrigazione a goccia consente di risparmiare acqua fino al 70%.

Impianto completo per terrazzo

KIT-TERRAZZO-S	Impianto completo per terrazzo	1	E	87,00/pz
KIT-ORTO-S	Impianto completo per orto	1	E	87,00

KIT TERRAZZO


Il kit comprende:

- EHDPCN-162-33-50 (1)	CENTRALINA	1 pz
- G-BLOC16-20 (2)	RIDUTTORE DI PRESSIONE	1 pz
- FC75-MM-120 (3)	MANICOTTO DI RIDUZIONE	1 pz
- GG-NI-16M (4)	TUBO 6 mm ESTERNO L=20m	1 bobina
- GG-FLI-16M (5)	RACCORDO A "T"	14 pz
- GT-ST (6)	GOMITO A 90°	2 pz
- NYRDAP0402 (7)	TAPPO FINE LINEA	10 pz
- GT-ST (8)	GOCCIOLATORI REGOLABILI SU ASTA	12 pz

KIT ORTO

Il kit comprende:

- EHDPCN-162-33-50 (1)	CENTRALINA	1 pz
- G-BLOC16-20 (2)	RIDUTTORE DI PRESSIONE	1 pz
- FC75-MM-120 (3)	MANICOTTO DI RIDUZIONE	1 pz
- GG-NI-16M (4)	TUBO 6 mm ESTERNO L=20m	1 bobina
- GG-FLI-16M (5)	RACCORDO A "T"	6 pz
- GT-ST (6)	GOMITO A 90°	2 pz
- NYRDAP0402 (7)	TAPPO FINE LINEA	10 pz
- GT-ST (8)	GOCCIOLATORI REGOLABILI SU ASTA	20 pz



IRRIGATORI

GOCCIA E MICRO

PROGRAMMATORI

VALVOLE

CAVI E POZZETTI

FAI DA TE

RACCORDERIA

AIRFRESH

RICAMBI E DATI TECNICI